

# Automower™ 435X AWD


(本体) ※580,000円(税抜) 967853329

リチウムイオンバッテリー

Automower Connect  
遠隔操作アプリに対応した製品です。

全天候に  
対応した製品です。

IPX4 防水性能国際規格



本体質量	kg	17.3	作業領域	3,500㎡±20%
容量	Ah	5.0(自動充電)	作業領域内の最大許容傾斜角	70% / 35°
電圧	V	18	騒音レベル(保証値) dB(A)	62
刈幅	mm	220	Automower Connect	○
刈高	mm	30~70mm 9段階調整式	3G 接続	○
外形寸法 (全幅×全長×全高)	mm	550×930×290	Bluetooth	○
			コントロールパネル	アイコン

キット S/M/L

	キットS	キットM	キットL
① ワイヤー	m 150	250	400
② ベグ	本 300	400	600
③ コネクター	個 5	5	5
④ カプラー	個 3	3	5
商品コード	967623601	967623602	967623603
希望小売価格(税抜)	24,600円	37,000円	57,600円

※ 設置用キットです

※(本体):本体のみの価格です  
(設置費・設置用キットは含まれません)

## Automower™ Connect (Android, Apple 無料アプリ)



スマホ専用アプリで、どなたでもお使いいただけます。

いつでも、どこからでもAutomower™の状況を知ることができ、離れた場所からAutomower™を操作することができます。



### 盗難防止

現在位置をGoogleマップ上で把握できるGPSを搭載。Automower™を追跡できるようになりました。PINコード、アラームと合わせて、セキュリティレベルが大幅に向上。公共の場所でも安全にご使用いただけます。

### 遠隔操作

Automower™の稼働状況を、どこにいてもスマートフォンで確認できるので、近くにいる必要がなくなりました。太陽光発電サイトや別荘など、人が常駐していない場所でも安心してご使用いただけます。

※お使いのスマートフォンデータ通信費はお客様負担となります



Automower™ Connect  
説明ムービー



稼働時間の  
詳細な設定も可能!



どこからでも  
刈高は30~70mmの  
間で9段階調整可能!



電源OFFから12時間、  
GPS追跡が可能!  
設置エリアから製品が離れると、  
ショートメッセージが届きます!  
(本体3G接続時)

お問い合わせは

表示価格は全てメーカー希望小売価格(税抜)です

ハスクバーナ・ゼノア株式会社  
本社 〒350-1165 埼玉県川越市南台1-9  
お問い合わせ先: info.hv@husqvarna.jp  
**0570-084987**  
お電話受付時間 9:00~17:00(土・日・祝日除く)  
<https://www.husqvarna.com/jp/>



### 製品の保証について

ご購入いただきました製品は厳重な品質管理の下に製造されておりますが、万一、材質または製造上の欠陥により故障が発生した場合には、当社の規定に従い、無料で部品の交換をさせていただきます。

### 保証の対象品について

この保証は未使用製品が対象となり、中古品は対象外となります。また、ハスクバーナブランドであっても海外で購入した並行輸入品も保証の対象外です。各製品の保証期間は2年と決められておりますが、販売店の記入欄が空白の場合は無効となりますので、ご購入時に必ずご確認くださいませようお願いします。保証除外事項、保証期間経過後の修理のご相談は、ご購入の販売店または当社までお問い合わせください。

THE #1  
BESTSELLER  
SINCE 1995



## Husqvarna Automower™ 435X AWD

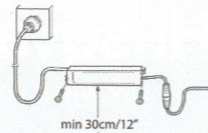
1995年、ハスクバーナ社(本社:スウェーデン)は、羊からインスピレーションを得た世界初となるロボット芝刈機を開発しました。世界で最も売れているロボット芝刈機オートモアは、GPSを内蔵したAutomower™ 435X AWDへと飛躍し進化し続けています。



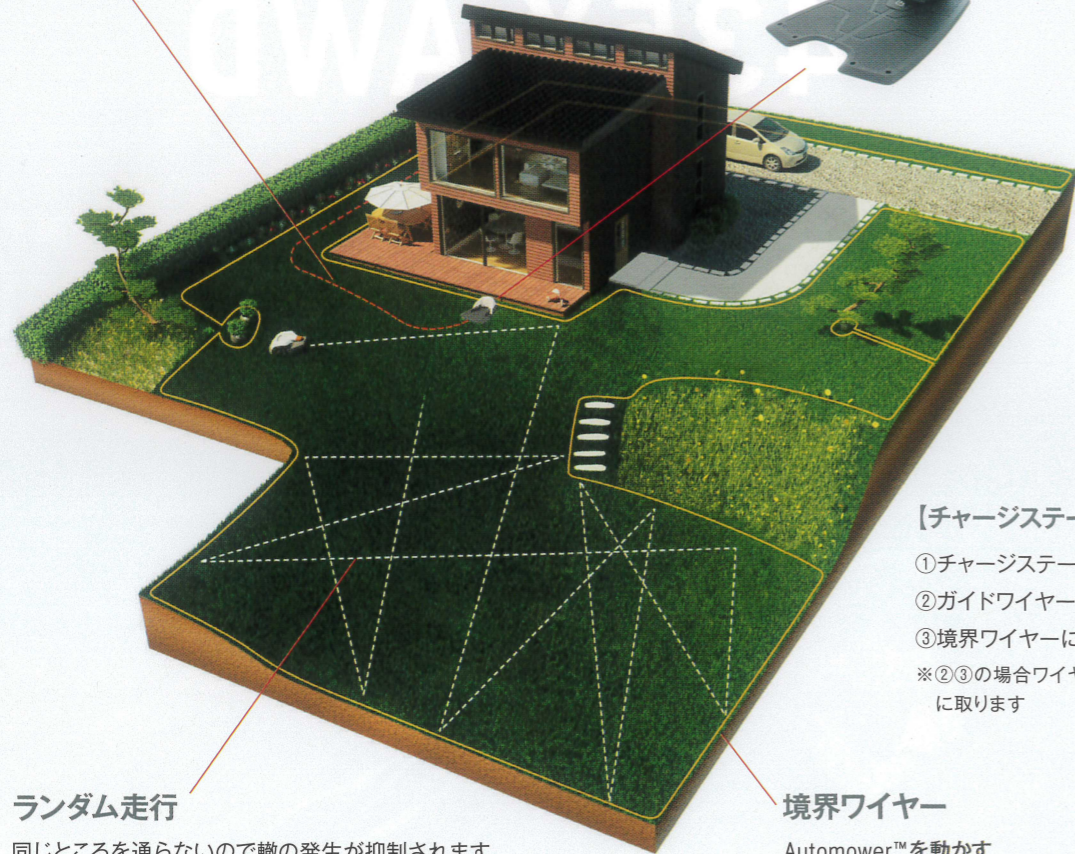
# 常に刈り揃った芝生を。

**ガイドワイヤー**  
チャージステーションに戻り易くします

**チャージステーション**  
自動で戻って充電します



屋外電源が必要です



**ランダム走行**  
同じところを通らないので轍の発生が抑制されます

**境界ワイヤー**  
Automower™を動かすエリアを囲みます


### 【チャージステーションに戻る方法】

- ①チャージステーションを見つけて戻る
  - ②ガイドワイヤー(最大2本)に沿って戻る
  - ③境界ワイヤーに沿って戻る
- ※②③の場合ワイヤーからの距離をランダムに取ります



## 集草不要

毎日少しずつ伸びる前に刈るため集草の必要がなく、芝生管理がより簡単です。

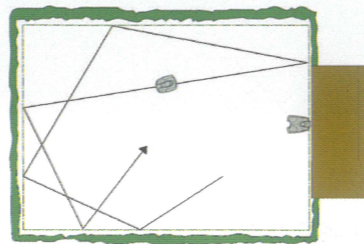


## 最大作業領域 3,500㎡

24時間365日稼働させると、最大3,500㎡のエリアの芝を一定の高さに保ちます。また曜日ごとに2つの時間帯を設定することもできます。

## ランダム走行

境界ワイヤーで囲まれたエリア内をランダムに走行することによって轍ができにくく、刈跡を残すことなく、どこから見ても高さが均一の美しい芝生に刈り込みます。



# 傾斜があっても、ぐんぐん登る。

Automower™ 435X AWD は、**35° (70%)**の斜面まで芝刈り可能に。今まで芝刈りが困難だった急斜面はAutomower™ 435X AWDにお任せください!

70% = 35°の傾斜やラフな地形にも対応

70%



## 夜間でも、隣で寝ていても。



不快な作動音がないので、夜間などの周囲を気にする時間帯でも時間や場所を問わず稼働させることができます。



62dBの低騒音

## 雨が降っても大丈夫。



雨が降っても問題なく芝刈りを行います。

## どんな場所へも、障害物があっても。




高度なナビゲーションシステムを搭載しているため、複雑な地形や障害物も効率的に刈ることができます。



## 超音波センサー

Automower™ 435X AWDは、超音波センサーで、障害物を検出します。そして、障害物を検出すると、激しい衝突を避けるため、スピードを落とします。



※写真はイメージです

## GPS内蔵

作業範囲をマッピングし、その情報をもとに芝刈りのパターンを徐々に調整。芝の刈り残り領域をなくします。



## 自動充電

作業中に充電が必要になると自動でチャージステーションに戻ります。



## リフトセンサー

持ちあげるとブレードの回転が停止。手を入れても届きにくい位置にブレードを配置。

## 衝突センサー

障害物にぶつかる向きを変えて動きます。



※写真はイメージです